

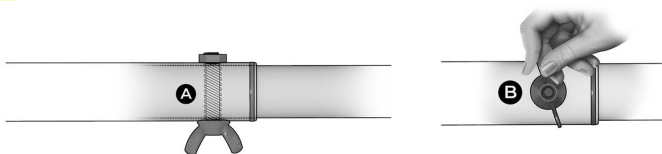
## MANUAL DE USUARIO

**PARA PREPARAR LA LANZA DE REMOLQUE PLEGABLE SE NECESITAN SEGUIR LOS SIGUIENTES PASOS:**


**01** LANZA DE REMOLQUE PLEGABLE EN POSICIÓN DE GUARDADO



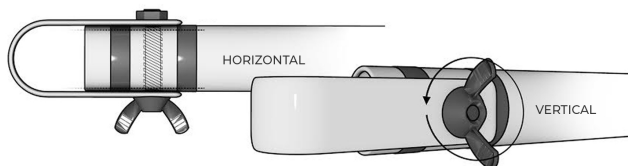
**02** SE DESTORNILLA EL PERNO MARIPOSA CENTRAL



**03** SE EXTIENDE EL CUERPO INTERIOR HASTA QUE COINCIDA CON LA PERFORACIÓN A USAR



**04** LA LANZA DE REMOLQUE PLEGABLE SE PUEDE USAR EN DOS POSICIONES YA SEA HORIZONTAL O VERTICAL DEPENDIENDO DE LA NECESIDAD DEL USUARIO



**05** UNA VEZ ENSAMBLADA SE PUEDE USAR PERMITIENDO MOVER CON FACILIDAD HASTA 2400KG



**06** LUEGO DE SU USO, SE ENSAMBLA FÁCILMENTE PARA SER GUARDADA EN EL INTERIOR DE UN AUTOMÓVIL COMO INDICA LA FIGURA 1



Proyecto apoyado por  
**CORFO**



**SMARTHBOOK**

